

(CG45 - 2専用)クイック・ローダー 取扱説明書

* 使用上の注意：下記を熟読して了承してからご使用して下さい。

(危険を伴いますので自己責任において使用願います。)

・複数の輪ゴムを同時に引き伸ばすため装着時に手を滑らせた場合、ローダー本体が飛び出して危険です。付属のストラップを必ず手に巻いて周囲に危険のないように装着して下さい。 またローダーは必ず利き腕に持ち替えて使用して下さい。

・使用前に必ずストラップが擦り切れたり、ほつれていないことを確認し、使用に耐えられない場合はローディングを中止し、直ちに交換して下さい。

(携帯電話用のストラップで可。但し、十分な強度があること)

・周囲に人がいないことを確認してから使用願います。

・ローディング中に顔を近づけないで下さい。

・危険ですから装着の訓練を行っていない人には基本的に使用させないでください。ローディング時に大きな力を必要としますので握力、腕力に自信の無い方は使用しないでください。また腕や指に怪我を負っている場合や下痢など体調の悪い場合は力を出し切れないので使用を控えて下さい。：危険以外の別の意味で周囲に迷惑がかかります。

・他の方がローディングを行う場合は十分に危険性を説明して下さい。

また12歳以下の子供にはローディングさせないでください。

・小さなお子様の手の届かない所に保管ねがいます。

・(共和製) #16より小さい輪ゴム、切れかかった輪ゴム、粗悪な材質のものや伸縮性に劣る輪ゴムは使用しないで下さい。

・装着に危険を感じたら装着を中止して下さい。

・ローダーを銃に付けた状態で輪ゴムを発射しないで下さい。

・ローディング中のローダーを人や物に向けて絶対に飛ばさないこと。

・銃の使用は協会の規約などを順守して下さい。

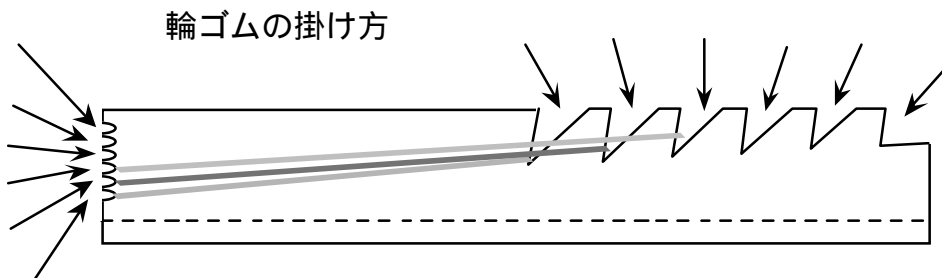
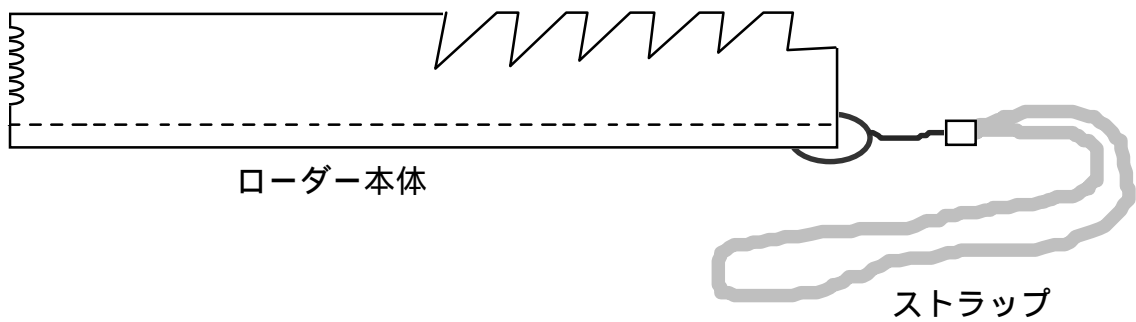
* その他、記載されていない事象で危険を感じた場合は協会に報告して下さい。

* ローディング中の事故(些細なものも含む)は必ず猟友会に事故報告を行って下さい。

* CG45 - 2 ロングバレルタイプにおいてはより大きな力を必要としますので銃身を短くカットすることをお奨めします。(スタンダードモデルの銃身長は 225mm)

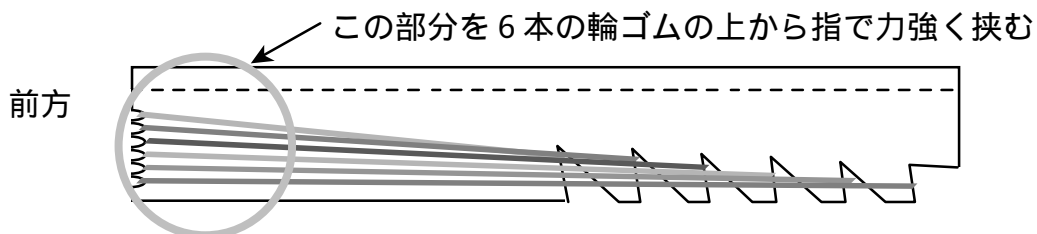
* 事故発生に対処するために保険に入ることをお奨めします。

* 尚、事故等の発生によるいかなる損害の補償にも応じられませんのでローダーはくれぐれも使用しないで下さい。



番号順に輪ゴムを6本掛けます。順番や番号が一致しない場所に掛けると、発射できない場合があります。

- 1) CG45-2のスライドプレート(ノコ歯ブレード)を全て引き出します。
- 2) 輪ゴムを装着したローダーのストラップを手に巻き、ローダーのゴムを装着している側を下向きにし、下図の示した部分を親指と人さし指で力強く挟みます。(銃身側の輪ゴムの順番の入れ替わりを防止するために輪ゴム6本も一緒に挟み込む。)



- 3) CG45-2のスライドプレートのノコ歯全てに輪ゴムが入るようにローダーを当てる。ローディングが終了するまで、銃の引き金には絶対に指を掛けたり、触らないでください。暴発する恐れやローディングに失敗したりします。

ローディングに失敗したら中止し、最初からやり直します。

- 4) ローダーの前方部分を銃身の先まで引っ張り、輪ゴムが全て銃身に掛かったらローダーを銃の後方に下げ、ローダーから輪ゴムの力が加わらなくなったらローダーを持っていた指の力を緩めて静かにローダーを上を外します。

*ガンロッカー(J-09:CG45-2)にローディングの動画がありますから参考にして下さい。